

# BOLETIM EPIDEMIOLÓGICO DE PALMAS-TO

DOENÇA PELO NOVO CORONAVÍRUS (COVID-19)



**COE-PALMAS**  
CENTRO DE OPERAÇÕES DE  
EMERGÊNCIA EM SAÚDE

ISSN: 2675- 2840

Boletim nº 479

Palmas-TO, 11 de julho de 2021.

A Secretaria Municipal de Saúde de Palmas (SEMUS), por meio da Superintendência de Atenção Primária e Vigilância em Saúde (SUPAVS), Vigilância em Saúde e do Centro de Informações Estratégicas em Vigilância em Saúde (CIEVS), informa a situação da covid-19 na capital do Tocantins.

A vigilância epidemiológica de Palmas informa que após 482 dias de resposta, até o final do dia 10 de julho de 2021, totalizou **190.580 notificações para síndrome gripal (SG)**, onde estão incluídos também os casos suspeitos para covid-19, sendo: **88.293 descartados e 45.943 confirmados** (números acumulados) **para covid-19**. São **76 casos novos**, 39 mulheres e 37 homens. Dos novos casos, os 76 pacientes estão em isolamento domiciliar.

A capital conta com **598 óbitos por covid-19**.

<b>45.943</b>	<b>43.530</b>	<b>598</b>	<b>1,30%</b>	<b>88.293</b>
Total de confirmados	Recuperados	Óbitos	Letalidade	Descartados

<b>76</b>	<b>1.812</b>	<b>80</b>	<b>274</b>
Novos casos confirmados	Casos ativos	Altas do dia	Descartados do dia*

\*Casos descartados por critério laboratorial

DISQUE CORONAVÍRUS  
63 | **3218-5643** / **5458**



# BOLETIM EPIDEMIOLÓGICO DE PALMAS-TO

## DOENÇA PELO NOVO CORONAVÍRUS (COVID-19)



ISSN: 2675- 2840

### EXPEDIENTE

BOLETIM EPIDEMIOLÓGICO DE PALMAS – DOENÇA PELO NOVO CORONAVÍRUS (COVID-19)  
SECRETARIA MUNICIPAL DE SAÚDE DE PALMAS – TOCANTINS  
SUPERINTENDÊNCIA DE ATENÇÃO PRIMÁRIA E VIGILÂNCIA EM SAÚDE (SUPAVS)  
CENTRO DE INFORMAÇÕES ESTRATÉGICAS EM VIGILÂNCIA EM SAÚDE (CIEVS)

Prefeita Municipal  
**Cynthia Alves Caetano Ribeiro**

Secretário Interino Municipal de Saúde  
**Thiago de Paulo Marconi**

Secretário Executivo  
**Daniel Borini Zemuner**

Superintendente de Atenção Primária e Vigilância  
em Saúde  
**Gilian Cristina Barbosa**

Diretora de Média e Alta Complexidade  
**Ludmila Nunes Moreira Barbosa**

Diretora da Atenção Básica  
**Terezinha Ferreira Teles dos Santos**

Coordenação Geral Vigilância em Saúde  
**Marta Maria Malheiros Alves**

CIEVS Palmas-TO  
**Ana Paula Marques dos Santos**

Equipe covid-19 em Palmas-TO  
**Grupo de Trabalho no Enfrentamento da  
COVID-19 da Secretaria Municipal de Saúde de  
Palmas**

Grupo Técnico de Discussão de Óbito  
**Fernanda Maria Fernandes do Carmo Lemos  
Frederico Ricardo de Souza Leão  
Patrícia Ferreira Nomellini  
Regina de Fátima Mendes Onofre  
Vanessa Gomes da Cruz**

Edição do boletim:  
**Fernanda Maria Fernandes do Carmo Lemos  
Raiane Silva Mocelai**

Colaboração técnica nesta edição:  
**Ana Paula Marques dos Santos  
Jessica Goncalves R. Ferreira  
Rafaela do Amaral Silva**

Revisão final  
**Fernanda Maria Fernandes do Carmo Lemos  
Marta Maria Malheiros Alves**

### SECRETARIA MUNICIPAL DE SAÚDE DE PALMAS - TOCANTINS

Quadra 1302 Sul. ACSU-SE conjunto 01, lote 06, Avenida Teotônio Segurado. CEP: 77024-650 - Palmas - TO. Contato telefônico: (63) 3218-5303 e-mail: [dvs.semus@gmail.com](mailto:dvs.semus@gmail.com) Endereços eletrônicos: <https://www.palmas.to.gov.br/secretaria/saude> e <https://coronavirus.palmas.to.gov.br> © 2021 – SECRETARIA MUNICIPAL DE SAÚDE DE PALMAS.

Todos os direitos reservados.

É permitida a reprodução parcial ou total desta obra, desde que citada a fonte e que não seja para venda ou qualquer fim comercial. A responsabilidade pelos direitos autorais de textos e imagens desta obra é da área técnica. Elaboração, edição, distribuição e informações: **Secretaria Municipal de Saúde de Palmas.**

DISQUE CORONAVÍRUS  
63 | **3218-5643**  
5458



## TAXA DE OCUPAÇÃO HOSPITALAR COVID-19 EM PALMAS-TO

10 de julho de 2021

Taxa de ocupação de leitos covid-19 clínicos públicos e privados em Palmas- TO			Taxa de ocupação de leitos covid-19 de UTI públicos e privados em Palmas- TO			Taxa de ocupação hospitalar covid-19 total
20,8%			60,4%			40,3%
Leito covid-19 clínico adulto rede pública	Leito covid-19 clínico infantil e materno da rede pública	Leito clínico covid-19 adulto rede privada	UTI covid-19 adulto rede pública	UTI covid-19 adulto rede privada	UTI covid-19 infantil rede privada	
17,3%	14,3%	28,1%	66,7%	57,4%	0,0%	

Fonte: Integra Saúde e Hospitais públicos e privados de Palmas-TO, boletins encaminhados ao CIEVS/URR SEMUS Palmas. Atualização 10/07/2021 às 19 horas. Estes dados estão sujeitos a alteração a partir da data e horário enviados, admissões e altas de pacientes. OBS: Leitos vagos podem estar ocupados com pacientes pós covid e não indica que está disponível para receber novos pacientes.

## PACIENTES COVID-19 HOSPITALIZADOS EM PALMAS-TO\*

60 (50,8%)	58 (49,2%)
Residentes em Palmas-TO	Residentes em outros municípios

Fonte: Integra Saúde e Hospitais públicos e privados de Palmas-TO, boletins encaminhados ao CIEVS/URR Palmas. Atualização 10/07/2021 às 19 horas.

## TAXA DE OCUPAÇÃO DE LEITOS COVID-19 DE ESTABILIZAÇÃO NAS UNIDADES DE PRONTO ATENDIMENTO DE PALMAS

UPA Sul	UPA Norte
12,5%	0,0%

Fonte: Unidades de Pronto Atendimento de Palmas-TO boletins encaminhados ao CIEVS/URR Palmas. Atualização 10/07/2021 às 19 horas. Estes dados estão sujeitos a alteração a partir da data e horário enviados, admissões e altas de pacientes.

# BOLETIM EPIDEMIOLÓGICO DE PALMAS-TO

DOENÇA PELO NOVO CORONAVÍRUS (COVID-19)



ISSN: 2675- 2840

Tabela 1. Quantitativos de exames laboratoriais para diagnóstico da covid-19 realizados e informados ao COE em moradores de Palmas-TO no dia 10/07/2021.

Resultado	LACEN	Diagnóstico Rede Municipal	Laboratórios Privados	Laboratórios Terceirizados do Estado	Farmácia	Total
Confirmado	61	6	8	0	1	76
Descartado	262	12	0	0	0	274
Rastreio	0	0	0	0	0	0
<b>Total</b>	<b>323</b>	<b>18</b>	<b>8</b>	<b>0</b>	<b>1</b>	<b>350</b>

Fonte: Laboratórios terceirizados SEMUS e SESAU em Palmas, LACEN-TO, entidades filantrópicas, laboratórios e farmácias da rede privada de Palmas-TO. COE e CIEVS Palmas-TO, 10/07/2021 às 23h59min.

Tabela 2. Casos confirmados para covid-19, segundo idade e sexo, em moradores de Palmas-TO, 2020-2021.

Faixa etária	Feminino	Masculino	Total
≤ 10 anos	1.155	1.205	2.360
11 a 19 anos	1.908	1.713	3.621
20 a 29 anos	5.498	4.363	9.861
30 a 39 anos	6.364	5.396	11.760
40 a 49 anos	5.068	4.126	9.194
50 a 59 anos	2.714	2.521	5.235
60 a 69 anos	1.183	1.256	2.439
70 a 79 anos	489	522	1.011
80 a 89 anos	193	200	393
≥ 90 anos	29	40	69
<b>Total</b>	<b>24.601</b>	<b>21.342</b>	<b>45.943</b>

Fonte: COE e CIEVS Palmas-TO 10/07/2021 as 23h59min.

Tabela 3. Casos confirmados para covid-19, segundo comorbidade e/ou fatores de risco declarados, em moradores de Palmas-TO, 2021.

Comorbidade e/ou condição de risco	Pacientes
Comorbidades declaradas	3.773
Sem comorbidades declaradas	42.170
Fatores de risco declarados	1.025

Fonte: COE e CIEVS Palmas-TO, 10/07/2021 às 23h59min.

.Observação: Paciente pode ter comorbidades e fatores de risco associados

Tabela 4. Casos confirmados para covid-19, segundo situação atual e a porcentagem quanto ao total de casos confirmados, em moradores de Palmas-TO, 2021.

Situação atual	Pacientes	%
Pacientes em isolamento domiciliar	1.842	4,01
Pacientes recuperados	43.450	94,57
Pacientes hospitalizados	53	0,12
Óbitos	598	1,30

Fonte: COE e CIEVS Palmas-TO, 10/07/2021 às 23h59min.

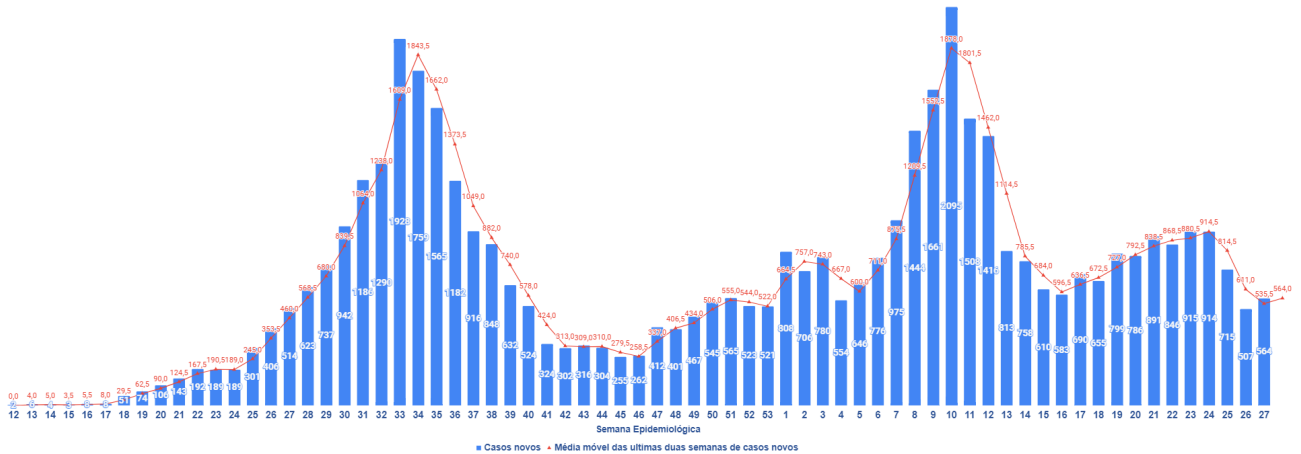
# BOLETIM EPIDEMIOLÓGICO DE PALMAS-TO

## DOENÇA PELO NOVO CORONAVÍRUS (COVID-19)



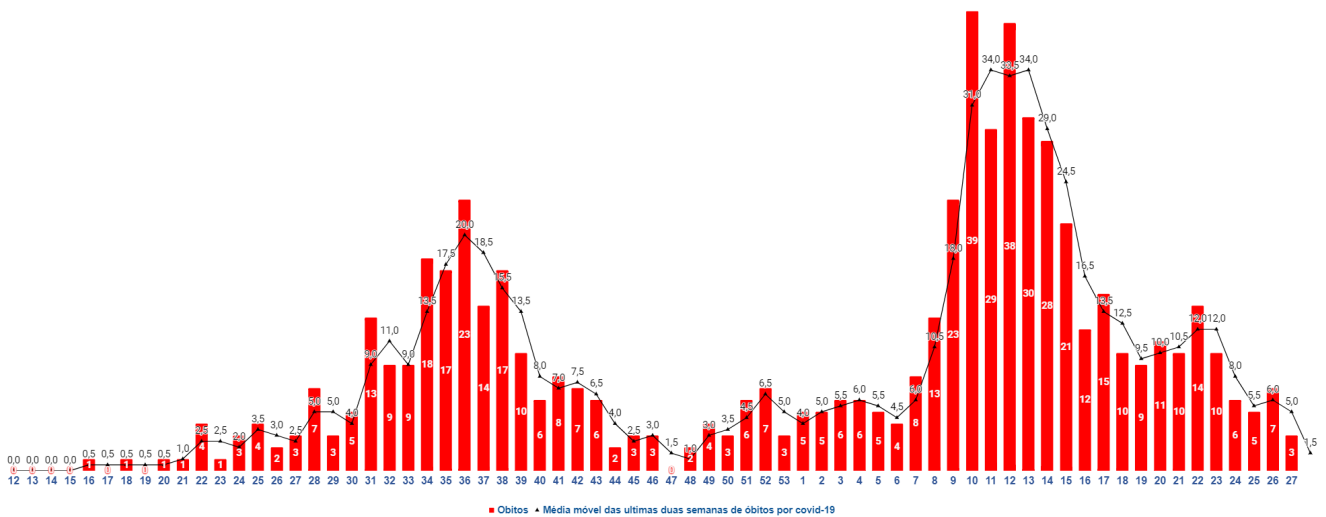
ISSN: 2675- 2840

Gráfico 1. Número de casos confirmados para covid-19 por data de informação ao COE e sua média móvel, por semana epidemiológica do diagnóstico, em moradores de Palmas-TO, 2020-2021.



\*Média dos últimos 14 dias por semana epidemiológica.  
Fonte: CIEVS Palmas-TO, 10/07/2021 às 23h59min.

Gráfico 2. Número de óbitos com menção covid-19 por data do falecimento e sua média móvel\*, por semana epidemiológica, em moradores de Palmas-TO, 2020-2021.



\*Média dos últimos 14 dias por semana epidemiológica.  
Fonte: CIEVS Palmas-TO 10/07/2021 às 23h59min.

DISQUE CORONAVÍRUS  
63 | 3218-5643  
5458



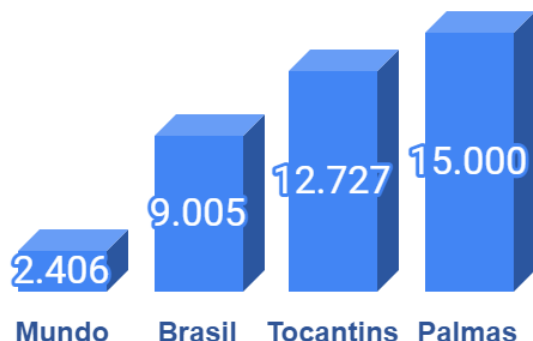
# BOLETIM EPIDEMIOLÓGICO DE PALMAS-TO

## DOENÇA PELO NOVO CORONAVÍRUS (COVID-19)



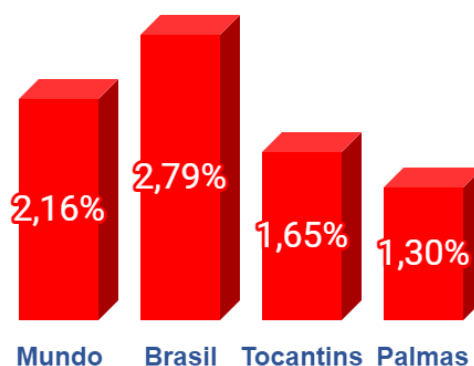
ISSN: 2675- 2840

Gráfico 3. Coeficiente de incidência (por 100 mil habitantes) da covid-19, 2020-2021.



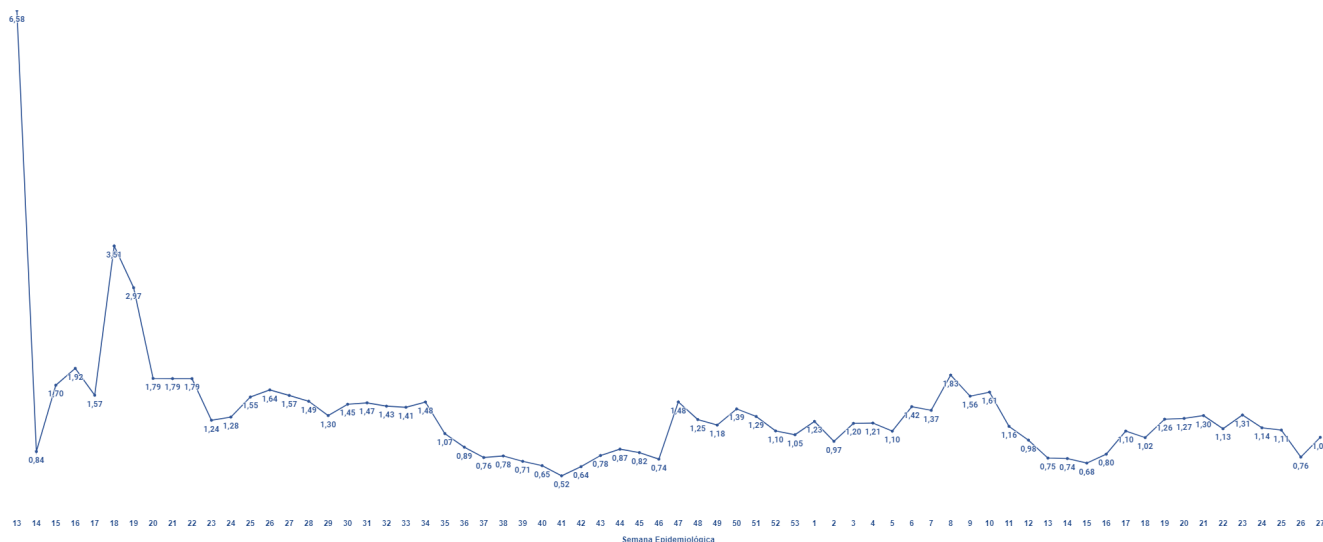
Fonte: OMS, MS, CIEVS TO e CIEVS Palmas, 11/07/2021 às 12 horas.

Gráfico 4. Letalidade dos casos de covid-19, 2020-2021.



Fonte: OMS, MS, CIEVS TO e CIEVS Palmas, 11/07/2021 às 12 horas.

Gráfico 5. Média do  $R_0^*$  da covid-19 por semana epidemiológica em Palmas-TO, 2020-2021.



Fonte: CIEVS Palmas-TO 10/07/2021 às 23h59min.

\*O  $R_0$  representa o número médio de pessoas suscetíveis que um indivíduo infectado pode contaminar com o SARS CoV-2.

DISQUE CORONAVÍRUS  
63 | 3218-5643  
5458



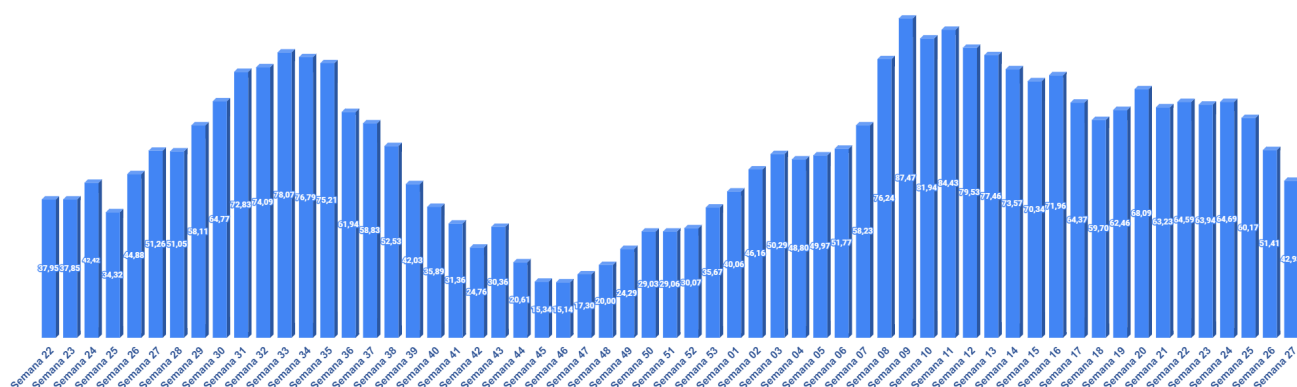
# BOLETIM EPIDEMIOLÓGICO DE PALMAS-TO

## DOENÇA PELO NOVO CORONAVÍRUS (COVID-19)



ISSN: 2675- 2840

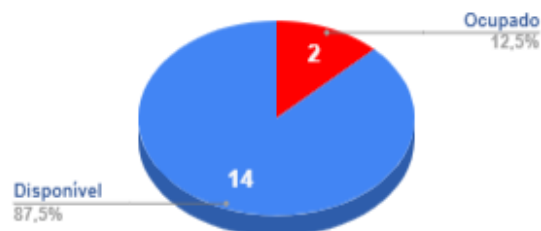
Gráfico 6. Média da taxa de ocupação total de leitos covid-19 hospitalares localizados em Palmas-TO por semana epidemiológica, 2020-2021.



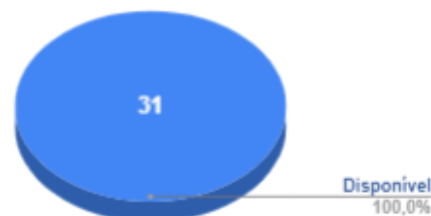
Fonte: Integra Saúde Tocantins e Hospitais públicos e privados de Palmas-TO, boletins encaminhados ao CIEVS/URR Palmas. Atualização 10/07/2021 as 19 h. Estes dados estão sujeitos a alteração a partir da data e horário enviados, admissões e altas de pacientes.

Gráfico 7. Ocupação dos leitos covid-19 de estabilização nas Unidades de Pronto Atendimento instalados em Palmas-TO, 2021.

### Leito de Estabilização - UPA Sul



### Leito de Estabilização - UPA Norte



Fonte: Unidades de Pronto Atendimento de Palmas-TO, boletins encaminhados ao CIEVS/URR Palmas. Atualização em 10/07/2021 às 19h.

Estes dados estão sujeitos a alteração a partir da data e horário enviados, entradas e saídas.

DISQUE CORONAVÍRUS  
63 | 3218-5643  
5458



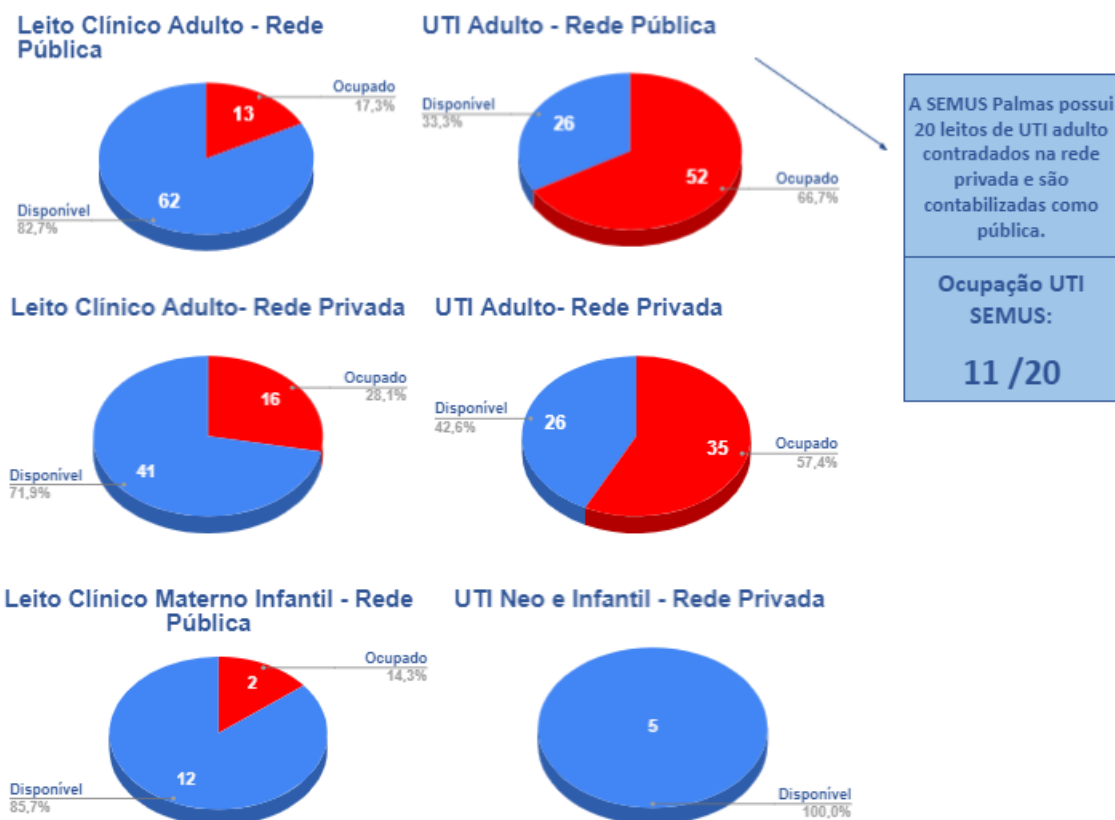


# BOLETIM EPIDEMIOLÓGICO DE PALMAS-TO

## DOENÇA PELO NOVO CORONAVÍRUS (COVID-19)

ISSN: 2675- 2840

Gráfico 8. Ocupação dos leitos clínicos e de unidade de terapia intensiva para pacientes confirmados e suspeitos de covid-19 em hospitais e instalados em Palmas-TO, 2021.



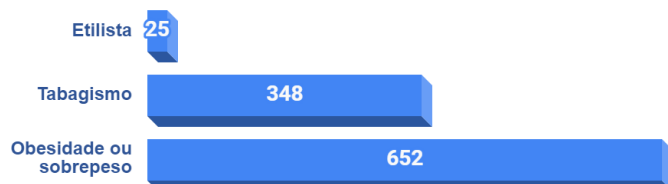
Fonte: Integra Saúde e Hospitais públicos e privados de Palmas-TO, boletins encaminhados ao CIEVS/URR SEMUS Palmas. Atualização 10/07/2021 às 19 horas. Estes dados estão sujeitos a alteração a partir da data e horário enviados, admissões e altas de pacientes. OBS: Leitos vagos podem estar ocupados com pacientes pós covid e não indica que está disponível para receber novos pacientes.

Gráfico 9. Número de casos confirmados para covid-19, segundo comorbidade, em moradores de Palmas-TO, 2020-2021.



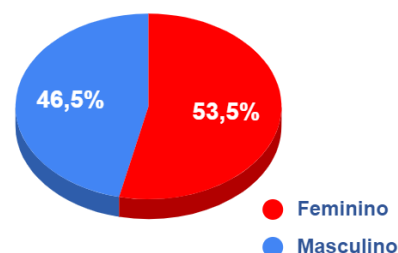
Fonte: COE e CIEVS Palmas-TO, 10/07/2021 às 23h59min.

Gráfico 10. Número de casos confirmados para covid-19 segundo condição de risco declarada que causa agravamento da doença em moradores de Palmas-TO, 2020-2021.



Fonte: COE e CIEVS Palmas-TO, 10/07/2021 às 23h59min.

Gráfico 11. Proporção dos casos de covid-19 por sexo em moradores de Palmas-TO, 2020-2021.



Fonte: COE e CIEVS Palmas-TO, 10/07/2021 às 23h59min.

# BOLETIM EPIDEMIOLÓGICO DE PALMAS-TO

DOENÇA PELO NOVO CORONAVÍRUS (COVID-19)



ISSN: 2675- 2840

Tabela 5. Quantitativos de doses da vacina contra a covid-19 administradas conforme o Plano Municipal Operacionalização de Vacinação em Palmas-TO, 2021.

Grupo	1ª dose	2ª dose ou dose única
Trabalhadores da saúde	17.018	9.926
Idosos	21.302	12.063
Idosos em instituições de longa permanência	83	77
Pessoas com comorbidades e/ou fatores ou condições de risco e/ou com deficiência	26.505	246
Forças de segurança e salvamento	3.079	2.086
Trabalhadores da educação	8.245	187
População acima de 45 anos de idade	16.776	2.879
Trabalhadores do setor aéreo	349	1
Caminhoneiros	465	350
Trabalhadores do transporte coletivo	327	278
Limpeza urbana	308	500
Pessoas em situação de rua	0	76
Pessoas privadas de liberdade	0	632
Setor industrial	3.404	54
Total de doses	97.861	29.355
<b>Total de doses aplicadas em Palmas-TO</b>	<b>127.216</b>	

Fonte: Central Municipal de Vacinas Palmas-TO, 10/07/2021 as 23h59min.

DISQUE CORONAVÍRUS  
63 | 3218-5643  
5458



# BOLETIM EPIDEMIOLÓGICO DE PALMAS-TO

DOENÇA PELO NOVO CORONAVÍRUS (COVID-19)



ISSN: 2675- 2840

## REFERÊNCIAS E MATERIAIS INFORMATIVOS:

1. BRASIL. Ministério da Saúde. **Painel Covid-19 no Brasil**. Disponível em: [https://susanalitico.saude.gov.br/extensions/covid-19\\_html/covid-19\\_html.html](https://susanalitico.saude.gov.br/extensions/covid-19_html/covid-19_html.html)
2. OPAS. **Folha informativa – Covid-19 (doença causada pelo novo coronavírus)**. Disponível em: [https://www.paho.org/bra/index.php?option=com\\_content&view=article&id=6101:covid19&Itemid=875](https://www.paho.org/bra/index.php?option=com_content&view=article&id=6101:covid19&Itemid=875)
3. PALMAS. Secretaria Municipal da Saúde. **Plano de Contingência do Município de Palmas para Infecção Humana pela Covid-19**. 6ª versão. Palmas, 2020.
4. \_\_\_\_\_. **Plataforma Covid-19 Palmas-TO**. Palmas, 2020. Disponível em: <https://coronavirus.palmas.to.gov.br/>
5. \_\_\_\_\_. **Plano Municipal de Operacionalização da Vacinação Contra a Covid-19**. Palmas, 2020. Disponível em: [https://coronavirus.palmas.to.gov.br/documents/plano\\_vacinacao.pdf](https://coronavirus.palmas.to.gov.br/documents/plano_vacinacao.pdf)
6. TOCANTINS. Secretaria Estadual de Saúde. **Plataforma Integra Saúde Tocantins, 2020**. Disponível em: <http://integra.saude.to.gov.br/covid19>
7. WHO. **Coronavirus disease 2019 (Covid-19)**: Disponível em: <https://www.who.int/emergencies/diseases/novel-coronavirus-2019>

**Referência:** Secretaria Municipal de Saúde. **Boletim epidemiológico de Palmas-TO. Doença pelo novo coronavírus (covid-19)**. N 479, 11 jul 2021. Palmas, 2021.



DISQUE CORONAVÍRUS  
63 | **3218-5643** / **5458**

